




NOME DEL PRODOTTO

Focus® DAILIES®, Focus® DAILIES® Progressives, Focus® DAILIES® Toric

MATERIALE E CONFEZIONE

Le lenti a contatto morbide **Focus DAILIES** contengono il 31% di **nelfilcon A** e il 69% di acqua. Hanno una leggera tinta azzurra per facilitare la manipolazione; la tinta contiene **Cu-phthalocyanine**.

Le lenti **Focus DAILIES** sono confezionate in strisce composte da 5 blister singoli contenenti soluzione salina isotonica tamponata con fosfato-acetato. La soluzione salina può contenere fino al 0,02% di **Poloxamer**. Le lenti sono sterilizzate in autoclave. 


Utilizzare solo se il singolo blister è intatto.

INDICAZIONI D'USO

Le lenti **Focus DAILIES** sono destinate all'uso diurno (meno di 24 ore durante lo stato di veglia) per la correzione ottica in persone che non presentano patologie oculari, con lieve astigmatismo che non interferisce con la visione.

Le lenti **Focus DAILIES Progressives** sono destinate all'uso diurno (meno di 24 ore durante lo stato di veglia) per la correzione ottica, inclusa la presbiopia, in persone che non presentano patologie oculari, con lieve astigmatismo che non interferisce con la visione.

Le lenti **Focus DAILIES Toric** sono destinate all'uso diurno (meno di 24 ore durante lo stato di veglia) per la correzione ottica in persone che non presentano patologie oculari e che richiedono l'aggiunta di una correzione per l'astigmatismo.

Le lenti **Focus DAILIES** devono essere utilizzate una sola volta e solo in modalità diurna. L'uso singolo è stabilito sulla base delle specifiche del prodotto. 

RACCOMANDAZIONI PER L'USO E LA SOSTITUZIONE

Le lenti **Focus DAILIES** sono monouso e devono essere gettate al termine di ciascun utilizzo. Il tempo massimo d'uso diurno dovrebbe essere stabilito dallo specialista di fiducia.

Le lenti **Focus DAILIES** non sono state progettate per l'uso con i sistemi di pulizia e disinfezione. Le lenti devono essere gettate dopo l'utilizzo. Iniziare ogni periodo di utilizzo con lenti nuove.

NON DORMIRE INDOSSANDO LE LENTI.

Focus DAILIES non sono state progettate per essere portate mentre si dorme. Non dovete tenere le lenti **Focus DAILIES** mentre dormite.

MANIPOLAZIONE DELLE LENTI

Le istruzioni dettagliate per l'inserimento e la rimozione delle lenti a contatto dovranno essere fornite dallo specialista di fiducia.

Lavare e asciugare sempre le mani prima di manipolare le lenti. Agitare delicatamente il blister prima di aprirlo.

Rimuovere la lamina che ricopre il blister. Versare il liquido e le lenti sul palmo della mano o, se necessario, utilizzando il dito indice, farle scivolare delicatamente fuori dal contenitore. Verificare che la lente non sia capovolta e che sia la lente corretta per quell'occhio. Esaminare le lenti prima di indossarle e non utilizzarle se sono danneggiate.

Prima di rimuovere le lenti, verificare che le mani siano completamente asciutte. Ammicciare più volte guardando verso l'alto e fare scivolare le lenti sulla parte bianca dell'occhio. Rimuovere le lenti prendendole delicatamente tra il pollice e l'indice. Se la lente è difficile da togliere, non pizzicare il tessuto oculare. Utilizzare una soluzione umettante come AQuify® e riprovare dopo qualche minuto.


- Non utilizzare pinzette, ventose, oggetti taglienti o le unghie per togliere le lenti dal contenitore o dagli occhi.

QUANDO NON UTILIZZARE LE LENTI

Le lenti non devono essere indossate in concomitanza con alcune condizioni di salute o ambientali. Le condizioni che possono interferire con un uso sicuro delle lenti a contatto, sono:

- Allergia, infiammazione, infezione o irritazione all'interno o intorno all'occhio o alle palpebre.
 - Periodi di cattiva salute, come forti raffreddori o influenza.
 - Uso di alcuni farmaci, inclusi farmaci oftalmici.
 - Lacrimazione insufficiente (secchezza oculare).
 - Ambienti eccessivamente asciutti o polverosi, che possono rendere poco confortevole l'utilizzo delle lenti.
 - Sport acquatici senza l'uso di occhiali da piscina.
- Consultare lo specialista di fiducia per queste o altre condizioni.

COSE IMPORTANTI DA RICORDARE

- Non condividere le proprie lenti con nessuno in quanto potrebbero verificarsi contaminazioni microbiche tali da provocare gravi problemi alla salute oculare.
- Controllare ogni giorno i propri occhi. Assicurarsi che la visione sia chiara, non diano fastidio e abbiano un aspetto sano.
- Si raccomanda ai portatori di lenti a contatto di recarsi regolarmente dal proprio specialista come indicato.
- Non utilizzare le lenti dopo la data di scadenza. 
- In condizioni di poca luce i portatori di lenti colorate potrebbero riscontrare una visione ridotta degli oggetti a basso contrasto. I portatori di lenti progressive potrebbero riscontrare una visione ridotta in ogni condizione di illuminazione.
- Annotare la corretta gradazione della lente per ciascun occhio.
- Prima di indossare la lente verificare che la gradazione indicata su ciascun blister sia corretta.
- Portare sempre con sé lenti di ricambio.
- Prestare attenzione all'uso di saponi, lozioni, creme, cosmetici o deodoranti, poiché possono provocare irritazione se vengono a contatto con le lenti.

- Inserire le lenti **prima** di truccarsi e rimuoverle **prima** di struccarsi.
- Evitare l'utilizzo di prodotti spray vicino agli occhi quando si indossano le lenti, poiché potrebbero provocare irritazione.
- Consultare lo specialista di fiducia per l'utilizzo delle lenti durante le attività sportive, incluso il nuoto.
- In caso di esposizione a vapori nocivi o irritanti, rimuovere le lenti.
- Le lenti a contatto non devono mai entrare in contatto con acqua non sterile (inclusa l'acqua di rubinetto e saliva) in quanto possono verificarsi contaminazioni microbiche che potrebbero provocare danni permanenti agli occhi.
- Informare il proprio datore di lavoro che si indossano le lenti a contatto, in particolare se il lavoro prevede l'impiego di dispositivi di protezione oculare.
- Se una lente **Focus DAILIES** è esposta all'aria senza essere indossata, diventerà secca e fragile. In tale caso deve essere eliminata e sostituita con una nuova.

PROBLEMI POSSIBILI

Anche se le lenti a contatto morbide offrono numerosi vantaggi a chi le indossa, è possibile che si manifestino inconvenienti, riconoscibili in una o più delle seguenti condizioni:

- Sensazione di corpo estraneo
- Lenti fastidiose
- Rossore oculare
- Sensibilità alla luce
- Brucciore, fitte, prurito o lacrimazione accentuata
- Riduzione dell'acuità visiva
- Arcobaleno o aloni intorno alle luci
- Aumento della secrezione oculare
- Fastidio/dolore
- Secchezza oculare grave o persistente

Questi sintomi, se ignorati, possono provocare complicanze gravi.

CHE COSA FARE SE SI MANIFESTA UN PROBLEMA

Se si manifestano uno dei segni o dei sintomi precedenti:

- RIMUOVERE IMMEDIATAMENTE LALENTE (O LE LENTI).**
- Esaminare l'occhio in uno specchio, cercando segni di irregolarità
- Se i fastidi o i problemi cessano, indossare una lente nuova.
- Se i sintomi citati persistono dopo l'inserimento della(e) lente(i) nuova(e), rimuovere la(e) lente(i) **IMMEDIATAMENTE** e consultare tempestivamente il proprio specialista di fiducia. Potrebbe essere presente una condizione seria quale infezione, ulcera corneale o irite. Queste condizioni potrebbero progredire rapidamente, provocando la perdita permanente della vista. Reazioni meno gravi quali abrasioni, colorazioni epiteliali e congiuntiviti batteriche, devono essere affrontate e trattate tempestivamente per evitare complicanze.

- Se una lente si rompe mentre è indossata, si avvertirà un senso di fastidio. Ciò non deve essere motivo di preoccupazione, essendo impossibile che una lente a contatto o una sua parte vadano a finire nella parte posteriore dell'occhio. Togliere i pezzi con attenzione, prendendoli come si farebbe nel caso di normale rimozione della lente. Se non è possibile rimuovere facilmente i pezzi della lente, non pizzicare il tessuto oculare eccessivamente. Sciacquare con soluzione salina. Se non è sufficiente, contattare il proprio specialista di fiducia, che sarà in grado di trovare agevolmente la lente utilizzando la fluoresceina.
- La secchezza occasionale può essere risolta ammiccando più volte o utilizzando gocce lubrificanti o umettanti come AQuify®. Se la secchezza persiste consultare lo specialista di fiducia.

INFORMAZIONI AGGIUNTIVE

Il rischio di un possibile inconveniente può essere ridotto riconoscendo i segni e facendo riferimento alla sezione precedente "Che cosa fare se si manifesta un problema". L'utilizzo di lenti a contatto aumenta il rischio di infezioni oculari. Il fumo aumenta il rischio di insorgenza di ulcera corneale per i portatori di lenti a contatto.



Fabbricante:
CIBA VISION Corporation,
Duluth, Georgia 30097, USA



Mandatario per l'UE:
CIBA VISION GmbH
63868 Grosswallstadt, Germania

Distribuito da:
CIBA VISION S.r.l.
Via E. Mattei, 11
30020 Marcon (Ve)

Proof 8 del 05/08/2011

Abbreviazioni per le specifiche delle lenti:

DIA	Diametro
BC	Curva Base
PWR	Potere
CYL	Cilindro
AXIS	Asse
L	Sinistra
R	Destra